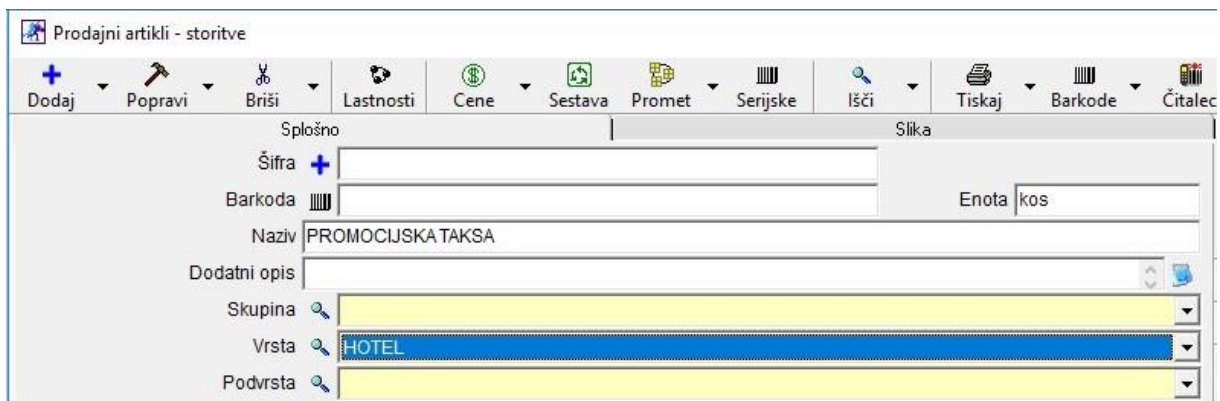
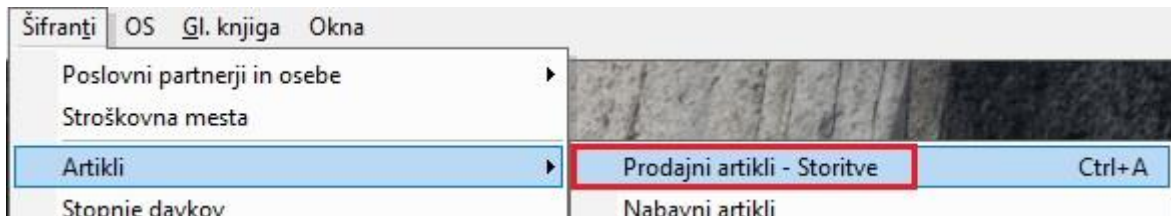


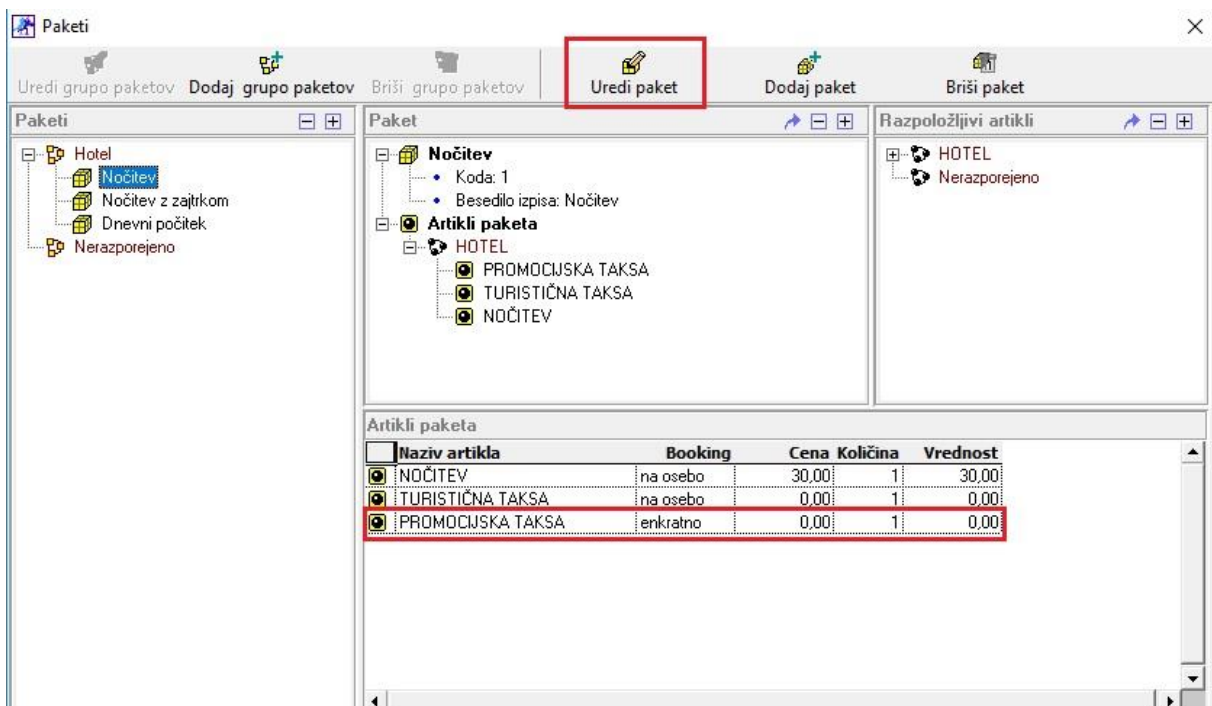
PROMOCIJSKA TAKSA

V programu Birokrat (Hotelir) je potrebno, za izpis dodatne postavke na računu, naredit sledeče:

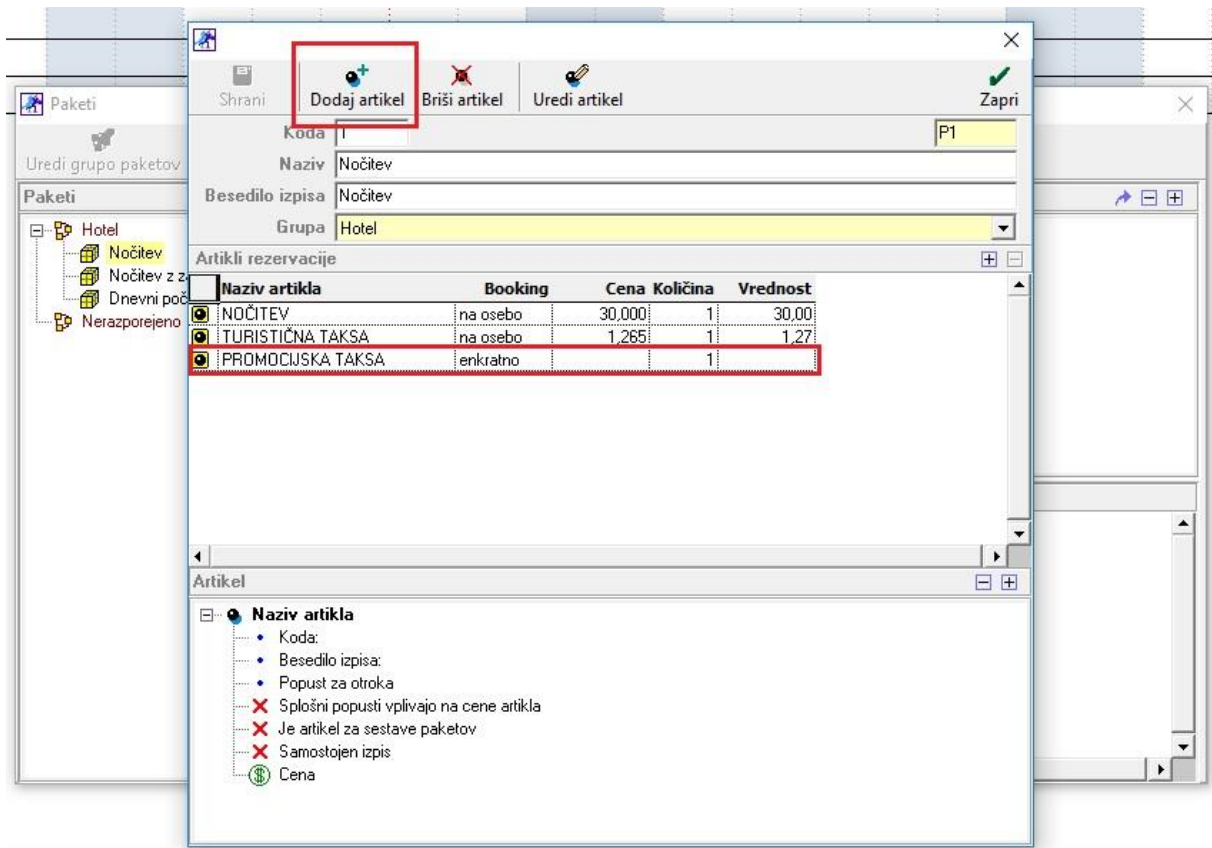
V meniju **Šifranti – Artikli - Prodajni artikli/storitve**, odprite **NOV** artikel **BREZ CENE** poimenovan **PROMOCIJSKA TAKSA**:



Potem pojdite v meni **Recepcija – Nastavitve - Paketi** in vsakemu paketu določite oziroma dodajte nov artikel **PROMOCIJSKA TAKSA**. Kliknite na gumb **Uredi paket**



in potem **Dodaj artikel**. Pri **PROMOCIJSKI TAKSI** vnesite količino 1 in pustite **ENKRATNO**. Shranite spremembe in tako naredite za vsak paket posebej.



Pri rezervaciji, dodajanju rezervacije (izbiri osebe) **CENO ročno popravite** pri promocijski taksi.

Torej izračunate 25% od turistične take.

		Naziv artikla	Booking	Cena	Količina	Vrednost	Vr
Dodaj	<input checked="" type="checkbox"/>	NOČITEV	na osebo	30,000	1	30,00	MI
	<input checked="" type="checkbox"/>	PROMOCIJSKA TAKSA	enkratno	0,625	1	0,63	MI
Briši	<input checked="" type="checkbox"/>	TURISTIČNA TAKSA	na osebo	2,500	1	2,50	MI