



OBVEZNE NASTAVITVE RAČUNALNIKA PRED NAMESTITVIJO PROGRAMA BIROKRAT

Preden pričnete z nameščanjem programa Birokrat, je potrebno na samem računalniku obvezno pravilno nastaviti regionalne nastavitve in ime računalnika.

V nasprotnem primeru vam program ne bo deloval pravilno!

Navodila za pravilne obvezne nastavitve so opisana v navodilih na spodnji povezavi:

www.birokrat.si/media/navodila-prirocniki/nastavitve_racunalnika_win7_8_10.pdf

NAMESTITEV PROGRAMA BIROKRAT IZ INTERNETA

Licenčno verzijo programa Birokrat prenesite in namestite po spodaj opisanem postopku (v pravilnem zaporedju). Skozi postopek namestitve vas bo program vodil sam.

V primeru težav pri namestitvi pošljite mail na info@birokrat.si, napišite vaš kontaktni telefon in za BREZPLAČNO namestitev vas bo kontaktiral predstavnik podjetja Birokrat.

Prenos namestitvenih datotek iz interneta:

www.birokrat.si/licencna_verzija

a) Na namizje prenesite:

1. Microsoft SQL Server 2008 Express SP2 R2
2. Gonilniki za program Birokrat
3. Licenčna verzija Birokrat

b) Z namizja zaženite:

1. Gonilniki za program Birokrat
2. Microsoft SQL server 2008 Express SP2 R2
3. Licenčna verzija Birokrat

Nikakor ne spreminjajte poti namestitve, klikajte le ...naprej, naprej,...

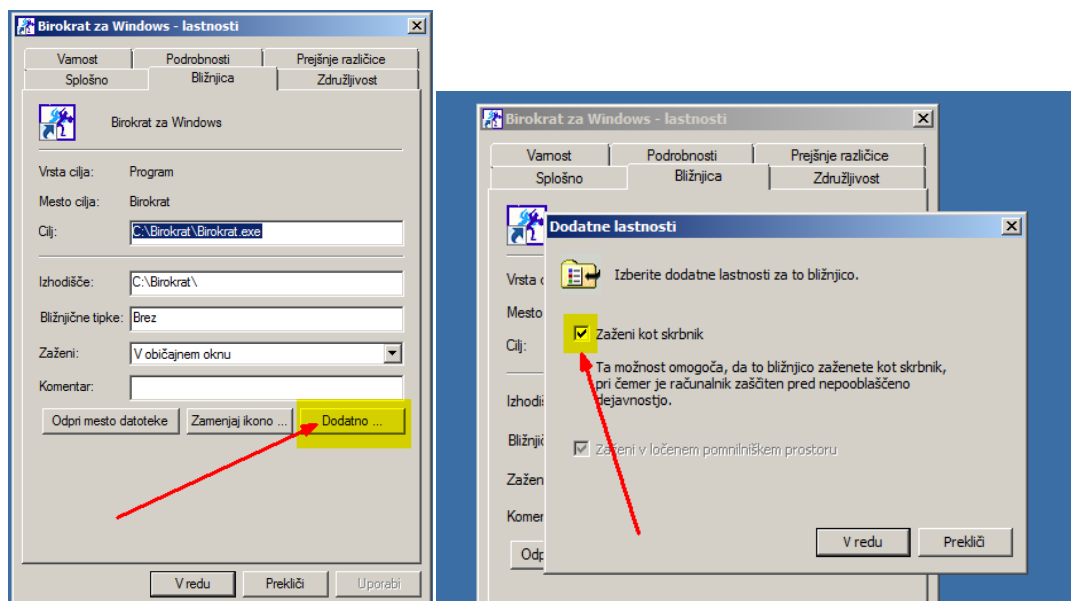
Po uspešni namestitvi se na namizju pojavi ikona Birokrat



Predenj ikono zaženemo, je potrebno urediti Administratorske pravice.

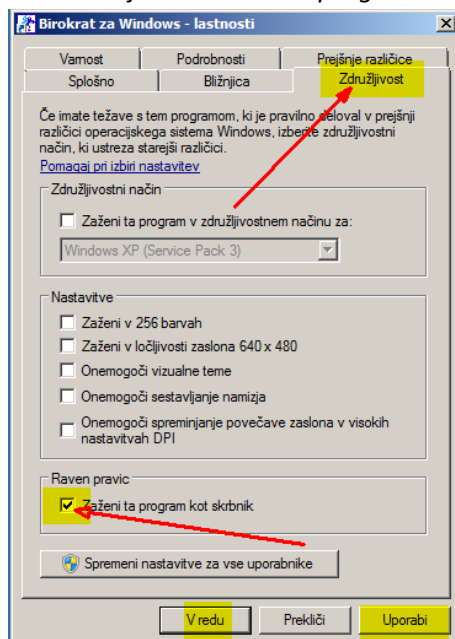
Desni klik na ikono Birokrat, odpre se okno *Lastnosti*,
kliknite na gumb *Dodatno*

Vstavite kljukico *Zaženi kot skrbnik* in potrdite z gumbom *V redu*



Kliknite na zavihek *Združljivost*

Vstavite kljukico *Zaženi ta program kot skrbnik*, kliknite gumb *Uporabi*, zatem gumb *V redu*.

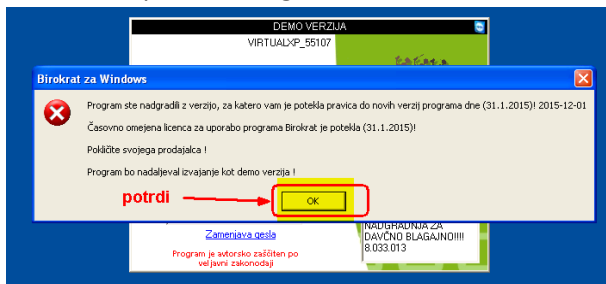




Ko so pravice nastavljene, **zaženemo ikono Birokrat.**

Pojavi se okno z opozorilom » Program ste nadgradili z verzijo.....«

Okno samo potrdimo z gumbom OK



Opozorilno okno se zapre.

Vstop v program Birokrat

Klikni ikono Birokrat

Odpre se vhodno okno za vstop v program

POMEMBNO!

Za vstop v sam program vpišite:

Uporabnik: 1

Geslo: 1



OPOMBA

Uporabniško ime in geslo, ki ste ju prejeli na računu, **ni vstop v program** Birokrat. Potrebna sta za prenos licence, registrirane na vaše ime in za samo posodobitev programa.

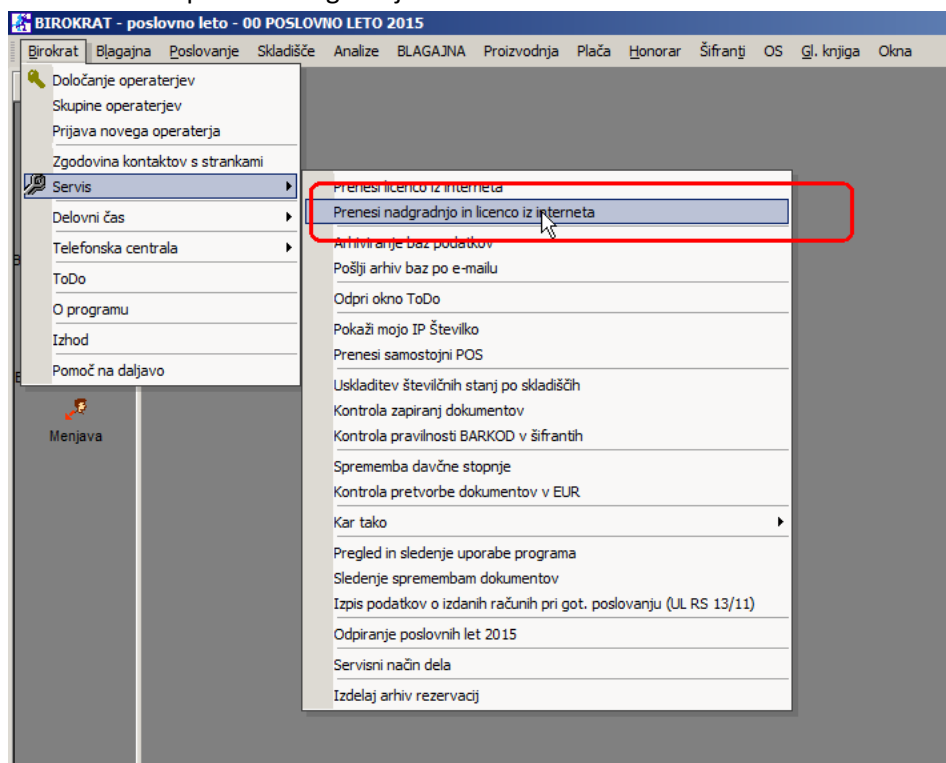


Odpri se program Birokrat



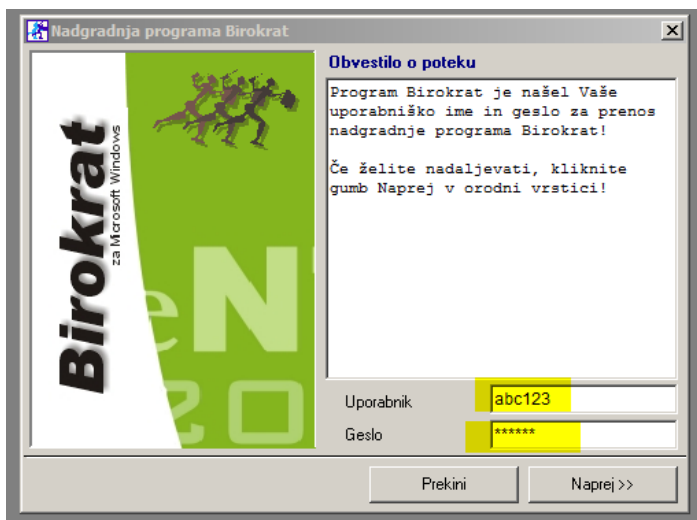
Vnos vaše licence in posodobitev programa

Birokrat-servis-prenesi nadgradnjo in licenco iz interneta

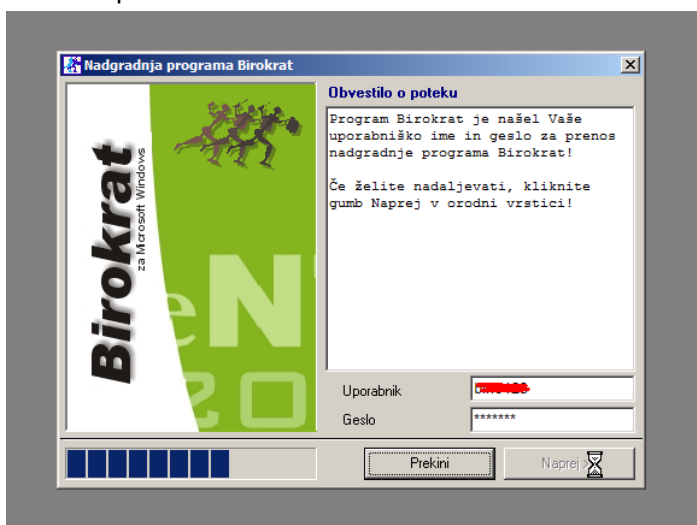




Odpre se okno Nadgradnja programa Birokrat,
Vpišite Uporabniško ime in Geslo, **ki je napisano na računu** (npr. abc123)



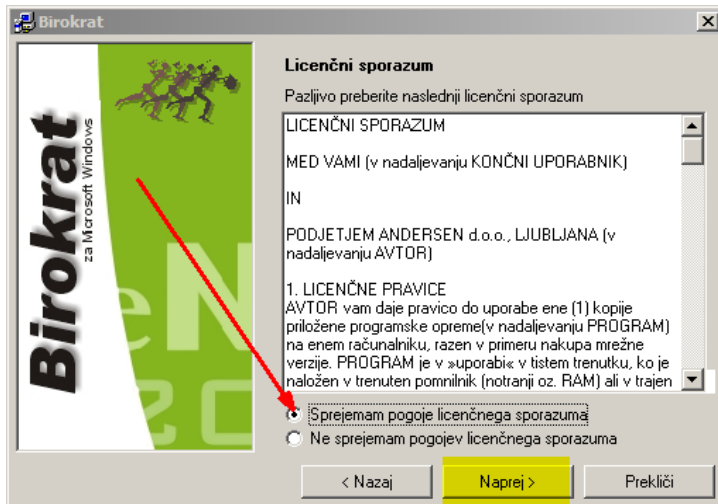
Prične se prenos iz interneta



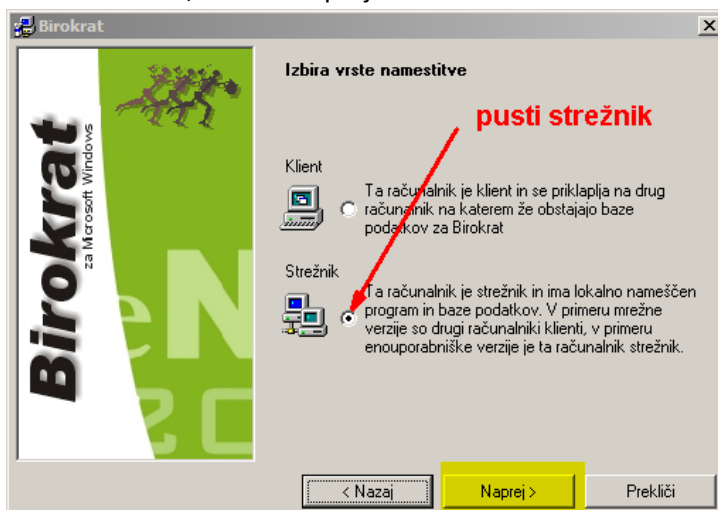
Ko se prenos konča, kliknite gumb Naprej.



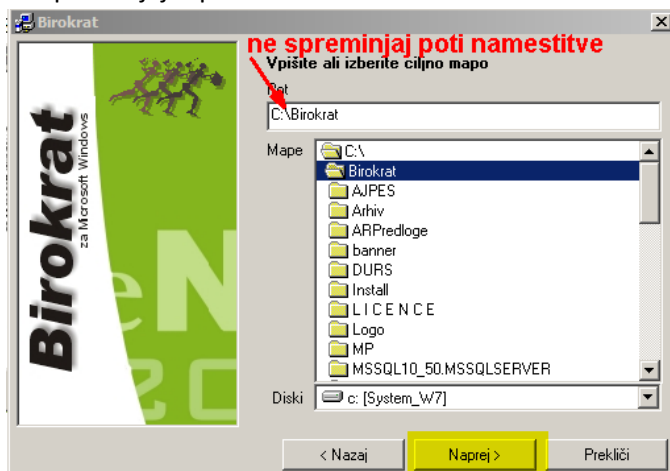
Z miško sprejmite sporazum in kliknite *Naprej*



Pustite Strežnik, kliknite naprej

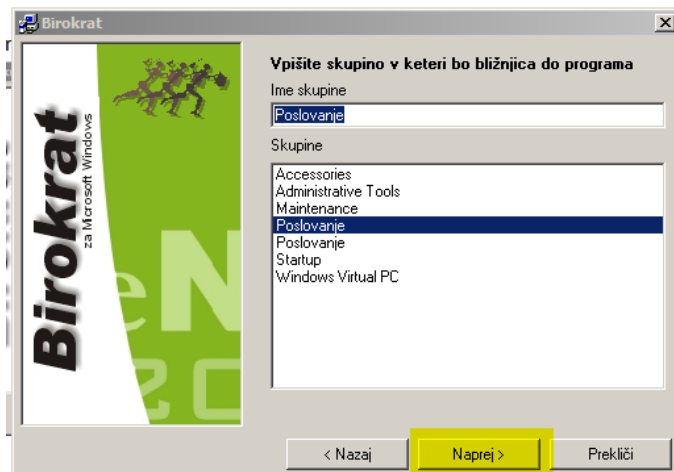


Ne spreminjajte poti namestitve

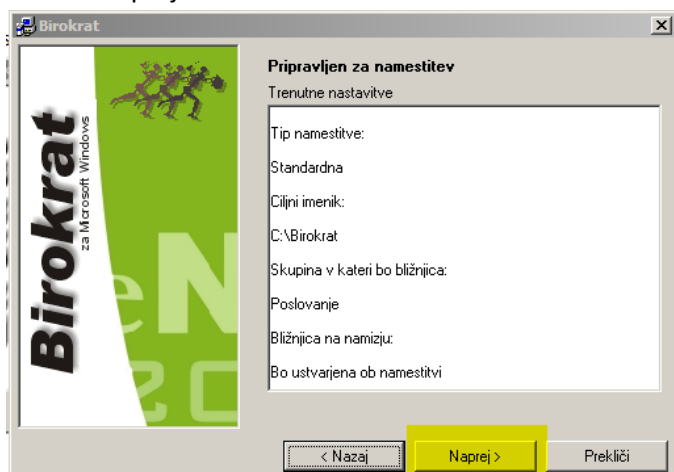




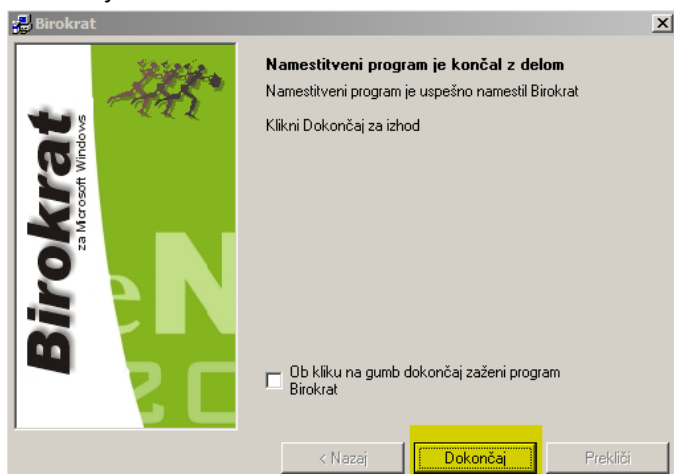
Pustite skupino poslovanje, kliknite Naprej



Kliknite Naprej



Dokončaj





Program Birokrat se zapre.

Na namizju kliknite ikono Birokrat, ponovno se odpre okno za vstop v program
vpišite

Uporabnik 1

Geslo: 1



Prične se nadgradnja baz programov, počakajte in kliknite Dokončaj

Program Birokrat je nadgrajen z vašo licenco

Preveri:

Meni Birokrat – O programu